


SYDELON



Numéro SIRET : 20002711800021

POSTE COMPTABLE : TRES PUBLIC HAYANGE

M.14


BUDGET PRIMITIF


voté par nature

BUDGET PRINCIPAL

ANNEE 2017

Publié(e) le 18/04/2017
Notifié(e) le
Yutz, le 18/04/2017
Le Directeur Général des Services,
par la délégation du Président.




Stéphanie SIEBERT

SOMMAIRE

pages		Jointes	Sans objet
	<u>I. Informations générales</u>		
p.1	A - Informations statistiques, fiscales et financières		
p.2	B - Modalités de vote du budget		
	<u>II. Présentation générale du budget</u>		
p.3	A1 - Vue d'ensemble - Sections		
p.4	A2 - Vue d'ensemble - Section de fonctionnement - Chapitres		
p.5	A3 - Vue d'ensemble - Section d'investissement - Chapitres		
p.6	B1 - Balance générale du budget - Dépenses		
p.7	B2 - Balance générale du budget - Recettes		
	<u>III. Vote du budget</u>		
p.8/9	A1 - Section de fonctionnement - Détail des dépenses		
p.10	A2 - Section de fonctionnement - Détail des recettes		
p.11	B1 - Section d'investissement - Détail des dépenses		
p.12	B2 - Section d'investissement - Détail des recettes		
	B3 - Opérations d'équipement - Détail des chapitres et articles		
	<u>IV. Annexes</u>		
	A - Eléments du bilan		
p.13/16	A1 - Présentation croisée par fonction (1)	*	
	A2.1 - Etat de la dette - Détail des crédits de trésorerie		*
	A2.2 - Etat de la dette - Répartition par nature des dettes		*
	A2.3 - Etat de la dette - Répartition des emprunts par structure de taux		*
	A2.4 - Etat de la dette - Typologie de la répartition de l'encours		*
	A2.5 - Etat de la dette - Détail des opérations de couverture		*
	A2.6 - Etat de la dette - Dette pour financer l'emprunt d'un autre organisme		*
	A2.7 - Etat de la dette - Autres dettes		*
p.17	A3 - Méthodes utilisées pour les amortissements	*	
	A4 - Etat des provisions		*
	A5 - Etalement des provisions		*
p.18	A6.1 - Equilibre des opérations financières - Dépenses	*	
p.19	A6.2 - Equilibre des opérations financières - Recettes	*	
	A7.1.1 - Etats des dépenses et recettes des services d'eau et d'assainissement - Fonct. (2)		*
	A7.1.2 - Etats des dépenses et recettes des services d'eau et d'assainissement - Invest. (2)		*
	A7.2.1 - Etats de la répartition de la TEOM - Fonct. (3)		*
	A7.2.2 - Etats de la répartition de la TEOM - Invest. (3)		*
	A8 - Etat des charges transférées		*
	A9 - Détail des opérations pour le compte de tiers		*
	B- Engagements hors bilan		
	B1.1 - Etat des emprunts garantis par la commune ou l'établissement (4)		*
	B1.2 - Calcul du ratio d'endettement		*
	B1.3 - Etat des contrats de crédit-bail		*
	B1.4 - Etat des contrats de partenariat public-privé		*
	B1.5 - Etat des autres engagements donnés		*
	B1.6 - Etat des engagements reçus		*
	B1.7 - Subventions versées dans le cadre du vote du budget (5)		*
	B2.1 - Etat des autorisations de programme et des crédits de paiement afférents		*
	B2.2 - Etat des autorisations d'engagement et des crédits de paiement afférents		*
	B3 - Emploi des recettes grevées d'une affectation spéciale		*
	C - Autres éléments d'informations		
p.20/21	C1 - Etat du personnel	*	
	C2 - Liste des organismes dans lesquels à été pris un engagement financier (4)		*
	C3.1 - Liste des organismes de regroupement auxquels adhère la commune ou l'établissement		*
	C3.2 - Liste des établissements publics créés		*
	C3.3 - Liste des services individualisés dans un budget annexe		*
	C3.4 - Liste des services assujettis à la TVA et non érigés en budget annexe		*
	D - Décisions en matière des taux de contributions directes - Arrêté et signatures		
	D1 - Décisions en matière de taux de contributions directes		*
p.22	D2 - Arrêté et signatures	*	

Code INSEE	SYDELON Budget principal	BP 2017
-------------------	-------------------------------------	--------------------

I - INFORMATIONS GENERALES	I
INFORMATIONS STATISTIQUES, FISCALES ET FINANCIERES	A

Informations statistiques	Valeurs
Population totale (colonne h du recensement INSEE)	185992
Nombre de résidences secondaires (article R.2313-1 in fine)	0
Nom de l'EPCI à fiscalité propre auquel la commune adhère : 0	

Potentiel fiscal et financier		Valeurs par hab. (population DGF)	Moyennes nationales du potentiel financier par habitants de la strate
Fiscal	Financier		

Informations financières - ratios		Valeurs	Moyennes nationales de la strate
1	Dépenses réelles de fonctionnement/population	58.42	
2	Produit des impositions directes/population		
3	Recettes réelles de fonctionnement/population	55.33	
4	Dépenses d'équipement brut/population	1.43	
5	Encours de dette/population		
6	DGF/population		
7	Dépenses de personnel/dépenses réelles de fonctionnement (2)	0.03	
8	Dépenses de fonct. et remb. dette en capital/recettes réelles de fonct. (2)	1.06	
9	Dépenses d'équipement brut/recettes réelles de fonctionnement (2)	0.03	
10	Encours de la dette/recettes réelles de fonctionnement (2)		

Dans l'ensemble des tableaux, les cases grisées ne doivent pas être remplies.

I - INFORMATIONS GENERALES	I
MODALITES DE VOTE DU BUDGET	B

I - L'assemblée délibérante a voté le présent budget par nature :

- au niveau du chapitre pour la section de fonctionnement ;
- au niveau du chapitre pour la section d'investissement.
 - avec les chapitres << opérations d'équipement >> de l'état III B 3;
 - sans vote formel sur chacun des chapitres.

La liste des articles spécialisés sur lesquels l'ordonnateur ne peut procéder à des virements d'article à article est la suivante :

II - En l'absence de mention au paragraphe I ci-dessus, le budget est réputé voté par chapitre, et, en section d'investissement, sans chapitre de dépense << opération d'équipement >>.

III - Les provisions sont semi-budgétaires (pas d'inscription en recette de la section d'investissement)

IV - La comparaison avec le budget précédent (cf. colonne << pour mémoire >>) s'effectue par rapport à la colonne du budget cumulé de l'exercice précédent.

V - Le présent budget a été voté avec reprise des résultats de l'exercice N-1 après le vote du compte administratif N-1.

II - PRESENTATION GENERALE DU BUDGET	II
VUE D'ENSEMBLE	A1

FONCTIONNEMENT

		DEPENSES DE LA SECTION DE FONCTIONNEMENT	RECETTES DE LA SECTION DE FONCTIONNEMENT
V O T E	CREDITS DE FONCTIONNEMENT VOTES AU TITRE DU PRESENT BUDGET	10 901 873.21	10 290 505.44
	+	+	+
R E P O R T S	RESTES A REALISER (R.A.R) DE L'EXERCICE PRECEDENT		
	002 RESULTAT DE FONCTIONNEMENT REPORTE		611 367.77
	=	=	=
	TOTAL DE LA SECTION DE FONCTIONNEMENT	10 901 873.21	10 901 873.21

INVESTISSEMENT

		DEPENSES DE LA SECTION D'INVESTISSEMENT	RECETTES DE LA SECTION D'INVESTISSEMENT
V O T E	CREDITS D'INVESTISSEMENT VOTES AU TITRE DU PRESENT BUDGET (y compris le compte 1068)	267 974.54	111 340.49
	+	+	+
R E P O R T S	RESTES A REALISER (R.A.R) DE L'EXERCICE PRECEDENT	66 600.83	
	001 SOLDE D'EXECUTION DE LA SECTION D'INVESTISSEMENT REPORTE		223 234.88
	=	=	=
	TOTAL DE LA SECTION D'INVESTISSEMENT	334 575.37	334 575.37

TOTAL

	TOTAL DU BUDGET	11 236 448.58	11 236 448.58
--	------------------------	---------------	---------------

II - PRESENTATION GENERALE DU BUDGET	II
SECTION DE FONCTIONNEMENT - CHAPITRES	A2

DEPENSES DE FONCTIONNEMENT

Chap.	Libellé	Pour mémoire budg. précédent	Restes à réaliser	Propositions nouvelles	VOTE	TOTAL (=RAR+prop)
011	Charges à caractère général	10 742 067.67		10 159 900.72		10 159 900.72
012	Charges de personnel et frais assimilés	288 660.00		287 750.00		287 750.00
014	Atténuations de produits					
65	Autres charges de gestion courante	52 732.00		57 232.00		57 232.00
656	Frais de fonct. des groupes d'élus					
	Total des dépenses de gestion courante	11 083 459.67		10 504 882.72		10 504 882.72
66	Charges financières					
67	Charges exceptionnelles	347 601.13		360 000.00		360 000.00
68	Dotations provisions semi-budgétaires					
022	Dépenses imprévues					
	Total des dépenses réelles de fonctionnement	11 431 060.80		10 864 882.72		10 864 882.72
023	Virement à la section d'investissement					
042	Opé. d'ordre de transfert entre sections	25 394.10		36 990.49		36 990.49
043	Opé. d'ordre à l'intérieur de la sect. fonct.					
	Total des dépenses d'ordre de fonctionnement	25 394.10		36 990.49		36 990.49
	TOTAL	11 456 454.90		10 901 873.21		10 901 873.21

D 002 RESULTAT REPORTE OU ANTICIPE

=

TOTAL DES DEPENSES DE FONCTIONNEMENT CUMULEES

10 901 873.21

RECETTES DE FONCTIONNEMENT

Chap.	Libellé	Pour mémoire budg. précédent	Restes à réaliser	Propositions nouvelles	VOTE	TOTAL (=RAR+prop)
013	Atténuations de charges					
70	Produits des services, du domaine et ventes...	277 000.00		550 000.00		550 000.00
73	Impôts et taxes					
74	Dotations et participations	10 758 154.75		9 736 905.44		9 736 905.44
75	Autres produits de gestion courante			3 600.00		3 600.00
	Total des recettes de gestion courante	11 035 154.75		10 290 505.44		10 290 505.44
76	Produits financiers					
77	Produits exceptionnels					
78	Reprises sur provisions semi-budgétaires					
	Total des recettes réelles de fonctionnement	11 035 154.75		10 290 505.44		10 290 505.44
042	Opé. d'ordre de transfert entre sections					
043	Opé. d'ordre à l'intérieur de la sect. fonct.					
	Total des recettes d'ordre de fonctionnement					
	TOTAL	11 035 154.75		10 290 505.44		10 290 505.44

R 002 RESULTAT REPORTE OU ANTICIPE

611 367.77

TOTAL DES RECETTES DE FONCTIONNEMENT CUMULEES

10 901 873.21

Pour information :

AUTOFINANCEMENT PREVISIONNEL DEGAGE AU PROFIT DE LA SECTION D'INVESTISSEMENT	36 990.49
---	-----------

Il s'agit, pour un budget voté en équilibre, des ressources propres correspondant à l'exédent des recettes réelles de fonctionnement sur les dépenses réelles de fonctionnement. Il sert à financer le remboursement du capital de la dette et les nouveaux investissements de la commune ou de l'établissement.

II - PRESENTATION GENERALE DU BUDGET	II
SECTION D'INVESTISSEMENT - CHAPITRES	A3

DEPENSES D'INVESTISSEMENT

Chap.	Libellé	Pour mémoire budg. précédent	Restes à réaliser N-1	Propositions nouvelles	VOTE	TOTAL (=RAR+prop)
010	Stock					
20	Immobilisations incorporelles (sauf 204)	98 500.00	48 096.67	30 500.00		78 596.67
204	Subventions d'équipement versées					
21	Immobilisations corporelles	29 000.00	18 504.16	45 829.16		64 333.32
22	Immobilisations reçues en affectation					
23	Immobilisations en cours	180 713.52		191 645.38		191 645.38
	Total des opérations d'équipement					
	Total des dépenses d'équipement	308 213.52	66 600.83	267 974.54		334 575.37
10	Dotations, fonds divers et réserves					
13	Subventions d'investissement					
16	Emprunts et dettes assimilées					
18	Compte de liaison : affectat° (BA, régie)					
26	Participations et créances rattachées					
27	Autres immobilisations financières					
020	Dépenses imprévues					
	Total des dépenses financières					
45...	Total des opé. pour compte de tiers					
	Total des dépenses réelles d'investissement	308 213.52	66 600.83	267 974.54		334 575.37
040	Opé. d'ordre de transfert entre sections					
041	Opérations patrimoniales	101 678.40				
	Total des dépenses d'ordre d'investissement	101 678.40				
	TOTAL	409 891.92	66 600.83	267 974.54		334 575.37

D 001 SOLDE D'EXECUTION NEGATIF REPORTE OU ANTICIPE	+
TOTAL DES DEPENSES D'INVESTISSEMENT CUMULEES	334 575.37 =

RECETTES D'INVESTISSEMENT

Chap.	Libellé	Pour mémoire budg. précédent	Restes à réaliser N-1	Propositions nouvelles	VOTE	TOTAL (=RAR+prop)
010	Stocks					
13	Subventions d'investissement					
16	Emprunts et dettes assimilées (hors 165)					
20	Immobilisations incorporelles (sauf 204)					
204	Subventions d'équipements versées					
21	Immobilisations corporelles					
22	Immobilisations reçues en affectation					
23	Immobilisations en cours					
	Total des recettes d'équipement					
10	Dot., fonds divers et réserves (hors 1068)	17 731.59				
1068	Excédents de fonct. capitalisés					
138	Autres subv. d'invest. non transférables	53 900.00		70 350.00		70 350.00
165	Dépôts et cautionnements reçus					
18	Compte de liaison : affectation à ...					
26	Participations et créances rattachées					
27	Autres immobilisations financières					
024	Produits des cessions d'immobilisations					
	Total des recettes financières	71 631.59		70 350.00		70 350.00
45...	Total des opé. pour le compte de tiers					
	Total des recettes réelles d'investissement	71 631.59		70 350.00		70 350.00
021	virement de la section de fonctionnement					
040	Opé. d'ordre de transfert entre les sections	25 394.10		36 990.49		36 990.49
041	Opérations patrimoniales	101 678.40				
	Total des recettes d'ordre d'investissement	127 072.50		36 990.49		36 990.49
	Total	198 704.09		107 340.49		107 340.49

R 001 SOLDE D'EXECUTION POSITIF REPORTE OU ANTICIPE	223 234.88 +
TOTAL DES RECETTES D'INVESTISSEMENT CUMULEES	330 575.37 =

Pour information :

AUTOFINANCEMENT PREVISIONNEL DEGAGE AU PROFIT DE LA SECTION D'INVESTISSEMENT	36 990.49
---	-----------

Il s'agit, pour un budget voté en équilibre, des ressources propres correspondant à l'excédent des recettes réelles de fonctionnement sur les dépenses réelles de fonctionnement. Il sert à financer le remboursement du capital de la dette et les nouveaux investissements de la commune ou de l'établissement.

II - PRESENTATION GENERALE DU BUDGET	II
BALANCE GENERALE DU BUDGET	B1

1 - DEPENSES (du présent budget + restes à réaliser)

	FONCTIONNEMENT	Opérations réelles	Opérations d'ordre	TOTAL
011	Charges à caractère général	10 159 900.72		10 159 900.72
012	Charges de personnel et frais assimilés	287 750.00		287 750.00
014	Atténuations de produits			
60	<i>Achats et variation des stocks</i>			
65	Autres charges de gestion courante	57 232.00		57 232.00
656	Frais de fonctionnement des groupes d'élus			
66	Charges financières			
67	Charges exceptionnelles	360 000.00		360 000.00
68	Dotations aux amortissements et provisions		36 990.49	36 990.49
71	<i>Production stockée (ou déstockage)</i>			
022	Dépenses imprévues			
023	<i>Virement à la section d'investissement</i>			
	Dépenses de fonctionnement - Total	10 864 882.72	36 990.49	10 901 873.21

+

D 002 RESULTAT REPORTE OU ANTICIPE

=

TOTAL DES DEPENSES DE FONCTIONNEMENT CUMULEES

10 901 873.21

	INVESTISSEMENT	Opérations réelles	Opérations d'ordre	TOTAL
10	Dotations, fonds divers et réserves			
13	Subventions d'investissement			
15	<i>Provisions pour risques et charges</i>			
16	Remboursement d'emprunts (sauf 1688 non budgétaire)			
18	Compte de liaison : affectat° (BA, régie)			
	Total des opérations d'équipement			
198	<i>Neutral. amort. subv. équip. versées</i>			
20	Immobilisations incorporelles (sauf 204)	78 596.67		78 596.67
204	Subventions d'équipement versées			
21	Immobilisations corporelles	64 333.32		64 333.32
22	Immobilisations reçues en affectation			
23	Immobilisations en cours	191 645.38		191 645.38
26	Participations et créances rattachées			
27	Autres immobilisations financières			
28	<i>Amortissements des immobilisations (reprises)</i>			
29	<i>Provisions pour dépréciation des immobilisations</i>			
39	<i>Provisions pour dépréciation des stocks et en-cours</i>			
45...	Opérations pour compte de tiers			
481	<i>Charges à répartir sur plusieurs exercices</i>			
49	<i>Provisions pour dépréciation des comptes de tiers</i>			
59	<i>Provisions pour dépréciation des comptes financiers</i>			
3...	Stocks			
020	Dépenses imprévues			
	Dépenses d'investissement - Total	334 575.37		334 575.37

+

D 001 SOLDE D'EXECUTION NEGATIF REPORTE OU ANTICIPE

=

TOTAL DES DEPENSES D'INVESTISSEMENT CUMULEES

334 575.37

II - PRESENTATION GENERALE DU BUDGET	II
BALANCE GENERALE DU BUDGET	B2

2 - RECETTES - (du présent budget + restes à réaliser)

	FONCTIONNEMENT	Opérations réelles	Opérations d'ordre	TOTAL
013	Atténuations de charges			
60	<i>Achats et variations des stocks</i>			
70	Produits des services, du domaine et ventes diverses	550 000.00		550 000.00
71	<i>Production stockée (ou déstockage)</i>			
72	<i>production immobilisée</i>			
73	Impôts et taxes			
74	Dotations et participations	9 736 905.44		9 736 905.44
75	Autres produits de gestion courante	3 600.00		3 600.00
76	Produits financiers			
77	Produits exceptionnels			
78	Reprises sur amortissements et provisions			
79	<i>Transferts de charges</i>			
	Recettes de fonctionnement - Total	10 290 505.44		10 290 505.44

+

R 002 RESULTAT REPORTE OU ANTICIPE	611 367.77
---	------------

=

TOTAL DES RECETTES DE FONCTIONNEMENT CUMULEES	10 901 873.21
--	---------------

	INVESTISSEMENT	Opérations réelles	Opérations d'ordre	TOTAL
10	Dotations, fonds divers et réserves (sauf 1068)			
13	Subventions d'investissement	74 350.00		74 350.00
15	<i>Provisions pour risques et charges</i>			
16	Emprunts et dettes assimilées (sauf 1688 non budgétaire)			
18	Compte de liaison : affectat° (BA, régie)			
20	Immobilisations incorporelles (sauf 204)			
204	Subventions d'équipement versées			
21	Immobilisations corporelles			
22	Immobilisations reçues en affectation			
23	Immobilisations en cours			
26	Participations et créances rattachées			
27	Autres immobilisations financières			
28	<i>Amortissements des immobilisations</i>		36 990.49	36 990.49
29	<i>Provisions pour dépréciation des immobilisations</i>			
39	<i>Provisions pour dépréciation des stocks et en-cours</i>			
45...	Opérations pour compte de tiers			
481	<i>Charges à répartir sur plusieurs exercices</i>			
49	<i>Provisions pour dépréciation des comptes de tiers</i>			
59	<i>Provisions pour dépréciation des comptes financiers</i>			
3 ...	Stocks			
021	<i>Virement de la section de fonctionnement</i>			
024	Produits de cessions d'immobilisations			
	Recettes d'investissement - Total	74 350.00	36 990.49	111 340.49

+

R 001 SOLDE D'EXECUTION POSITIF REPORTE OU ANTICIPE	223 234.88
--	------------

+

AFFECTATION AU COMPTE 1068	
-----------------------------------	--

=

TOTAL DES RECETTES D'INVESTISSEMENT CUMULEES	334 575.37
---	------------

III - VOTE DU BUDGET	III
SECTION DE FONCTIONNEMENT - DETAIL DES DEPENSES	A1

Chap/ art	Libellé	Pour mémoire Budget cumulé précédent	Propositions nouvelles	Vote
011	Charges à caractère général	10 742 067.67	10 159 900.72	
60622	Carburants	3 000.00	2 500.00	
60632	Fournitures de petit équipement	500.00	420.00	
60636	Vêtements de travail	350.00	300.00	
6064	Fournitures administratives	3 000.00	2 500.00	
611	Contrats de prestations de services	10 576 852.67	9 985 145.72	
6132	Locations immobilières	38 000.00	41 000.00	
6135	Locations mobilières	11 000.00	13 500.00	
614	Charges locatives et de copropriété	6 000.00		
61551	Matériel roulant	800.00	500.00	
6156	Maintenance	8 000.00	16 500.00	
616	Primes d'assurance - ne plus utiliser	24 500.00		
6168	Primes d'assurance - Autres		24 500.00	
617	Études et recherches	2 340.00	2 000.00	
6182	Documentation générale et technique	1 000.00	850.00	
6184	Versements à des organismes de formation	6 000.00	5 300.00	
6185	Frais de colloques et séminaires	150.00		
6188	Autres frais divers		16 000.00	
6225	Indemnités au comptable et aux régisseurs	1 300.00	1 300.00	
6226	Honoraires	24 000.00	24 000.00	
6227	Frais d'actes et de contentieux	2 000.00	1 700.00	
6231	Annonces et insertions	6 000.00	2 300.00	
6236	Catalogues et imprimés	300.00	250.00	
6238	Divers	100.00	100.00	
6251	Voyages et déplacements	800.00	300.00	
6257	Réceptions	5 000.00	4 350.00	
6261	Frais d'affranchissement	4 000.00	3 500.00	
6262	Frais de télécommunications	7 000.00	6 000.00	
6281	Concours divers (cotisations...)	75.00	85.00	
6283	Frais de nettoyage des locaux	10 000.00	5 000.00	
012	Charges de personnel et frais assimilés	288 660.00	287 750.00	
6331	Versement de transport	2 400.00	2 700.00	
6332	Cotisations versées au f.n.a.l.	150.00	150.00	
6336	Cotisations au centre national et aux centres de gestion de	2 000.00	2 600.00	
6338	Autres impôts, taxes et versements assimilés sur rémunération	150.00		
64111	Rémunération principale	110 000.00	100 000.00	
64112	Nbi, supplément familial de traitement et indemnité de résid	6 700.00	6 200.00	
64118	Autres indemnités.	56 000.00	50 000.00	
64131	Rémunérations	33 000.00	51 000.00	
64138	Autres indemnités	8 500.00		
6451	Cotisations à l'u.r.s.s.a.f.	32 500.00	35 000.00	
6453	Cotisations aux caisses de retraites	33 400.00	35 700.00	
6454	Cotisations aux a.s.s.e.d.i.c	2 000.00	3 500.00	
6456	Versement au f.n.c du supplément familial	260.00	300.00	
6458	Cotisations aux autres organismes sociaux	1 300.00		
6475	Médecine du travail, pharmacie	300.00	600.00	
65	Autres charges de gestion courante	52 732.00	57 232.00	
6531	Indemnités	46 000.00	46 000.00	
6533	Cotisations de retraite	5 000.00	5 500.00	
657358	Autres groupements		4 000.00	
6574	Subventions de fonctionnement aux associations et autres per	1 732.00	1 732.00	
TOTAL = DEPENSES DE GESTION DES SERVICES (a)=(011+012+65)		11 083 459.67	10 504 882.72	
67	Charges exceptionnelles (b)	347 601.13	360 000.00	

III - VOTE DU BUDGET	III
SECTION DE FONCTIONNEMENT - DETAIL DES DEPENSES	A1

Chap/ art	Libellé	Pour mémoire Budget cumulé précédent	Propositions nouvelles	Vote
673	Titres annulés (sur exercices antérieurs)	347 601.13	360 000.00	
TOTAL DES DEPENSES REELLES = a+b		11 431 060.80	10 864 882.72	
042	Opérations d'ordre de transfert entre sections	25 394.10	36 990.49	
6811	Dotations aux amortissements des immobilisations incorporell	25 394.10	36 990.49	
TOTAL DES PRELEVEMENTS AU PROFIT DE LA SECTION D'INVESTISSEMENT		25 394.10	36 990.49	
TOTAL DES DEPENSES DE FONCTIONNEMENT DE L'EXERCICE (=Total des opérations réelles et d'ordre)		11 456 454.90	10 901 873.21	

RESTES A REALISER N-1	+
D 002 RESULTAT REPORTE OU ANTICIPE	+
TOTAL DES DEPENSES DE FONCTIONNEMENT CUMULEES	=
	10 901 873.21

Détail du calcul des ICNE au compte 66112

Montant des ICNE de l'exercice	
Montant des ICNE de l'exercice N-1	
= Différence ICNE N - ICNE N-1	

III - VOTE DU BUDGET

III

SECTION DE FONCTIONNEMENT - DETAIL DES RECETTES

A2

Chap/ art	Libellé	Pour mémoire Budget cumulé précédent	Propositions nouvelles	Vote
70	Ventes de produits fabriqués, prestations de services, march	277 000.00	550 000.00	
7013	Vente de produits résiduels	277 000.00	550 000.00	
74	Dotations, subventions et participations	10 758 154.75	9 736 905.44	
74758	Autres groupements	10 668 154.75	9 706 905.44	
7478	Autres organismes	90 000.00	30 000.00	
75	Autres produits de gestion courante		3 600.00	
758	Produits divers de gestion courante		3 600.00	
TOTAL = RECETTES DE GESTION DES SERVICES (a)=(70+74+75)		11 035 154.75	10 290 505.44	
TOTAL DES RECETTES DE FONCTIONNEMENT DE L'EXERCICE (=Total des opérations réelles et d'ordre)		11 035 154.75	10 290 505.44	

+

RESTES A REALISER N-1

+

R 002 RESULTAT REPORTE OU ANTICIPE

611 367.77

=

TOTAL DES RECETTES DE FONCTIONNEMENT CUMULEES

10 901 873.21

Détail du calcul des ICNE au compte 7622

Montant des ICNE de l'exercice	
Montant des ICNE de l'exercice N-1	
= Différence ICNE N - ICNE N-1	

III - VOTE DU BUDGET	III
SECTION D'INVESTISSEMENT - DETAIL DES DEPENSES	B1

Chap/ art	Libellé	Pour mémoire Budget cumulé précédent	Propositions nouvelles	Vote
20	Immobilisations incorporelles(sauf le 204)	98 500.00	30 500.00	
2031	Frais d'études	95 500.00	30 000.00	
2051	Concessions et droits similaires	3 000.00	500.00	
21	Immobilisations corporelles	29 000.00	45 829.16	
2158	Autres installations, matériel et outillage techni	20 000.00	25 000.00	
2183	Matériel de bureau et matériel informatique	2 500.00	14 133.33	
2184	Mobilier	6 500.00	2 695.83	
2185	Cheptel		4 000.00	
23	Immobilisations en cours	180 713.52	191 645.38	
2315	Installations, matériel et outillage techniques	180 713.52	191 645.38	
Total des dépenses d'équipement		308 213.52	267 974.54	
TOTAL DEPENSES REELLES		308 213.52	267 974.54	
041	Opérations patrimoniales	101 678.40		
2158	Autres installations, matériel et outillage techni	101 678.40		
TOTAL DEPENSES D'ORDRE		101 678.40		
TOTAL DES DEPENSES D'INVESTISSEMENT DE L'EXERCICE (=Total des opérations réelles et d'ordre)		409 891.92	267 974.54	

+

RESTES A REALISER N-1	66 600.83
------------------------------	-----------

+

D 001 SOLDE D'EXECUTION NEGATIF REPORTE OU ANTICIPE	
--	--

=

TOTAL DES DEPENSES D'INVESTISSEMENT CUMULEES	334 575.37
---	------------

III - VOTE DU BUDGET

III

SECTION D' INVESTISSEMENT - DETAIL DES RECETTES

B2

Chap/ art	Libellé	Pour mémoire Budget cumulé précédent	Propositions nouvelles	Vote
10	Dotations, fonds divers et réserves	17 731.59		
10222	FCTVA	17 731.59		
138	Autres	53 900.00	70 350.00	
1388	Autres	53 900.00	70 350.00	
Total des recettes financières		71 631.59	70 350.00	
TOTAL DES RECETTES REELLES		71 631.59	70 350.00	
040	<i>Opérations d'ordre de transfert entre section</i>	25 394.10	36 990.49	
28031	<i>Amortissements des frais d'études</i>	3 576.04	8 332.84	
28033	<i>Frais d'insertion</i>	180.00		
28051	<i>Concessions et droits similaires</i>	2 694.33	2 595.66	
28158	<i>Autres installations, matériel et outillage techni</i>	12 424.71	19 203.27	
28183	<i>Matériel de bureau et matériel informatique</i>	1 628.85	2 207.99	
28184	<i>Mobilier</i>	4 890.17	4 650.73	
Total des prélèvements provenant de la section de fonctionnement		25 394.10	36 990.49	
041	<i>Opérations patrimoniales</i>	101 678.40		
2031	<i>Frais d'études</i>	101 678.40		
TOTAL DES RECETTES D'ORDRE		127 072.50	36 990.49	
TOTAL DES RECETTES D'INVESTISSEMENT DE L'EXERCICE (=Total des recettes réelles et d'ordre)		198 704.09	107 340.49	

+

RESTES A REALISER N-1

+

R 001 SOLDE D'EXECUTION POSITIF REPORTE OU ANTICIPE

223 234.88

=

TOTAL DES RECETTES D'INVESTISSEMENT CUMULEES

330 575.37

IV - ANNEXES

IV

PRESENTATION CROISEE PAR FONCTION - VUE D'ENSEMBLE

A1

Libellé	01 Opérations non ventilables	0 Services généraux administrat* publiques	1 Sécurité et salubrité publiques	2 Enseignement - Formation	3 Culture	4 Sport et jeunesse
---------	-------------------------------------	---	---	-------------------------------------	--------------	---------------------------

INVESTISSEMENT

DEPENSES

Dépenses réelles						
- Equipements municipaux						
- Equip. non municipaux (c/204)						
- Opérations financières						
Dépenses d'ordre						
Total dépenses de l'exercice						
RAR N-1 et reports						
Total cumulé dépenses d'investissement						

RECETTES

Total recettes de l'exercice						
RAR N-1 et reports						
Total cumulé recettes d'investissement						

FONCTIONNEMENT

DEPENSES

Total dépenses de l'exercice						
RAR N-1 et reports						
Total cumulé dépenses de fonctionnement						

RECETTES

Total recettes de l'exercice						
RAR N-1 et reports						
Total cumulé recettes de fonctionnement						

IV - ANNEXES	IV
PRESENTATION CROISEE PAR FONCTION	A1

Libellé	5 Interventions sociales et santé	6 Famille	7 Logement	8 Aménagt et services urbains, environnement	9 Action économique	TOTAL
---------	--	--------------	---------------	---	---------------------------	-------

INVESTISSEMENT

DEPENSES						
Dépenses réelles				267 974.54		267 974.54
- Equipements municipaux				267 974.54		267 974.54
- Equip. non municipaux (c/204)						
- Opérations financières						
Dépenses d'ordre						
Total dépenses de l'exercice				267 974.54		267 974.54
RAR N-1 et reports				66 600.83		66 600.83
Total cumulé dépenses d'investissement				334 575.37		334 575.37

RECETTES						
Total recettes de l'exercice				111 340.49		111 340.49
RAR N-1 et reports				223 234.88		223 234.88
Total cumulé recettes d'investissement				334 575.37		334 575.37

FONCTIONNEMENT

DEPENSES						
Total dépenses de l'exercice				10 901 873.21		10 901 873.21
RAR N-1 et reports						
Total cumulé dépenses de fonctionnement				10 901 873.21		10 901 873.21

RECETTES						
Total recettes de l'exercice				10 290 505.44		10 290 505.44
RAR N-1 et reports				611 367.77		611 367.77
Total cumulé recettes de fonctionnement				10 901 873.21		10 901 873.21

IV - ANNEXES

IV

PRESENTATION CROISEE PAR FONCTION - VUE D'ENSEMBLE

A1

Art.	Libellé	01 Opérations non ventilables	0 Services généraux administrat* publiques	1 Sécurité et salubrité publiques	2 Enseignement - Formation	3 Culture	4 Sport et jeunesse
------	---------	-------------------------------------	---	---	----------------------------------	--------------	------------------------

INVESTISSEMENT

DEPENSES							
Total dépenses investissement							
Dépenses réelles							
20	Immobilisations incorporelles(sauf le 204)						
21	Immobilisations corporelles						
23	Immobilisations en cours						
RECETTES							
Total recettes investissement							
Recettes réelles							
13	Subventions d'investissement						
Recettes d'ordre							
040	Opérations d'ordre de transfert entre section						

FONCTIONNEMENT

DEPENSES							
Total dépenses fonctionnement							
Dépenses réelles							
011	Charges à caractère général						
012	Charges de personnel et frais assimilés						
65	Autres charges de gestion courante						
67	Charges exceptionnelles						
Dépenses d'ordre							
042	Opérations d'ordre de transfert entre sections						
RECETTES							
Total recettes fonctionnement							
Recettes réelles							
70	Ventes de produits fabriqués, prestations de services, march						
74	Dotations, subventions et participations						
75	Autres produits de gestion courante						

IV-ANNEXES	IV
PRESENTATION CROISEE PAR FONCTION - VUE D'ENSEMBLE	A.1

Art.	Libellé	5 Interventions sociales et santé	6 Famille	7 Logement	8 Aménagt et services urbains, environnemt	9 Action économique	TOTAL
------	---------	---	--------------	---------------	--	------------------------	-------

INVESTISSEMENT**DEPENSES**

Total dépenses réelles investissement					334 575 37		334 575 37
Dépenses réelles					334 575 37		334 575 37
20	Immobilisations incorporelles(sauf le 204)				78 596 67		78 596 67
21	Immobilisations corporelles				64 333 32		64 333 32
23	Immobilisations en cours				191 645 38		191 645 38

RECETTES

Total recettes réelles investissement					111 340 49		111 340 49
Recettes réelles					74 350 00		74 350 00
13	Subventions d'investissement				74 350 00		74 350 00
<i>Recettes d'ordre</i>					36 990 49		36 990 49
040	<i>Opérations d'ordre de transfert entre section</i>				36 990 49		36 990 49

FONCTIONNEMENT**DEPENSES**

Total dépenses réelles fonctionnement					10 901 873 21		10 901 873 21
Dépenses réelles					10 864 882 72		10 864 882 72
011	Charges à caractère général				10 159 900 72		10 159 900 72
012	Charges de personnel et frais assimilés				287 750 00		287 750 00
65	Autres charges de gestion courante				57 232 00		57 232 00
67	Charges exceptionnelles				360 000 00		360 000 00
<i>Dépenses d'ordre</i>					36 990 49		36 990 49
042	<i>Opérations d'ordre de transfert entre sections</i>				36 990 49		36 990 49

RECETTES

Total recettes réelles fonctionnement					10 290 505 44		10 290 505 44
Recettes réelles					10 290 505 44		10 290 505 44
70	Ventes de produits fabriqués, prestations de services, march				550 000 00		550 000 00
74	Dotations, subventions et participations				9 736 905 44		9 736 905 44
75	Autres produits de gestion courante				3 600 00		3 600 00

IV - ANNEXES

IV

METHODES UTILISEES POUR LES AMORTISSEMENTS

A3

A3 - AMORTISSEMENTS - METHODES UTILISEES

CHOIX DE L'ASSEMBLEE DELIBERANTE

Délibération du

Biens de faible valeur

Seuil unitaire en deçà duquel les immobilisations de peu de valeur s'amortissent sur un an (article R.2321-1 du CGCT) : 0

//___

Procédure d'amortissement (linéaire, dégressif, variable)	Catégorie de biens amortis	Durée (en années)	Délibération du
Linéaire	Logiciel	2	11/06/2012
Linéaire	Voiture	7	11/06/2012
Linéaire	Camion et véhicule industriel	7	11/06/2012
Linéaire	Mobilier	10	11/06/2012
Linéaire	Matériel de bureau électrique ou électronique	5	11/06/2012
Linéaire	Matériel informatique	2	11/06/2012
Linéaire	Matériel classique	6	11/06/2012
Linéaire	Coffre-fort	20	11/06/2012
Linéaire	Installation et appareil de chauffage	10	11/06/2012
Linéaire	Appareil de lavage, ascenseur	25	11/06/2012
Linéaire	Equipement garages et ateliers	10	11/06/2012
Linéaire	Equipement des cuisines	10	11/06/2012
Linéaire	Equipement sportif	10	11/06/2012
Linéaire	Installation de voirie	20	11/06/2012
Linéaire	Plantation	15	11/06/2012
Linéaire	Autre agencement et aménagement de terrain	15	11/06/2012
Linéaire	Bâtiment léger, abris	10	11/06/2012
Linéaire	Agencement et aménagement de bâtiment	15	11/06/2012

IV - ANNEXES	IV
ELEMENTS DU BILAN EQUILIBRE DES OPERATIONS FINANCIERES - DEPENSES	A6.1

DEPENSES A COUVRIR PAR DES RESSOURCES PROPRES

Art.	Libellé	Propositions nouvelles	Vote
DEPENSES TOTALES A COUVRIR PAR DES RESSOURCES PROPRES = A+B			I
	16 Emprunts et dettes assimilées (A)		

	Op. de l'exercice I	Restes à réaliser en dépenses de l'exercice précédent	Solde d'exécution D001	TOTAL II
Dépenses à couvrir par des ressources propres		66 600.83		66 600.83

IV - ANNEXES

IV

ELEMENTS DU BILAN
EQUILIBRE DES OPERATIONS FINANCIERES - RECETTES

A6.2

RESSOURCES PROPRES

Art.	Libellé	Propositions nouvelles	Vote
RECETTES (RESSOURCES PROPRES) = a + b		107 340.49	III
Ressources propres externes de l'année (a)		70 350.00	
138	Autres	70 350.00	
Ressources propres internes de l'année (b)		36 990.49	
28 ...	Amortissement des immobilisations	36 990.49	
28031	Amortissements des frais d'études	8 332.84	
28051	Concessions et droits similaires	2 595.66	
28158	Autres installations, matériel et outillage techni	19 203.27	
28183	Matériel de bureau et matériel informatique	2 207.99	
28184	Mobilier	4 650.73	

	Opérations de l'exercice III	Restes à réaliser en recettes de l'exercice précédent	Solde d'exécution R001	Affectation R1068	TOTAL IV
Total ressources propres disponibles	107 340.49		223 234.88		330 575.37

	Montant	
Dépenses à couvrir par des ressources propres	II	66 600.83
Ressources propres disponibles	IV	330 575.37
Solde	V = IV - II	263 974.54

IV - ANNEXES

IV

AUTRES ELEMENTS D'INFORMATIONS
ETAT DU PERSONNEL AU 1/1/N (Année N)

C1

C1 - ETAT DU PERSONNEL AU 1/1/N

GRADES OU EMPLOIS	CATEGORIES	EMPLOIS BUDGETAIRES			EFFECTIFS POURVUS SUR EMPLOIS BUDGETAIRES EN ETPT		
		EMPLOIS PERMANENTS A TEMPS COMPLET	EMPLOIS PERMANENTS A TEMPS NON COMPLET	TOTAL	AGENTS TITULAIRES	AGENTS NON TITULAIRES	TOTAL
FILIERE ADMINISTRATIVE (a)		4.00	1.00	5.00	4.00	1.00	5.00
Attaché	A	1.00		1.00	1.00		1.00
Directeur Territorial	A	1.00		1.00	1.00		1.00
Rédacteur	B	1.00		1.00	1.00		1.00
Adjoint Administratif 2ème Classe	C	1.00	1.00	2.00	1.00	1.00	2.00
TOTAL GENERAL (a)		4.00	1.00	5.00	4.00	1.00	5.00

IV - ANNEXES

IV

AUTRES ELEMENTS D'INFORMATIONS
ETAT DU PERSONNEL AU 1/1/N (Année N)

C1

AGENTS NON TITULAIRES EN FONCTION AU 01/01/N	CATEGORIES	SECTEU R	REMUNERATION		CONTRAT	
			Indice	Euros	Fondement du contrat	Nature du contrat
Agents occupant un emploi permanent						
Adjoint Administratif 2ème Classe	C	ADM	340		A	A
Agents occupant un emploi non permanent						
Rédacteur	B	ADM	438		A	A
TOTAL GENERAL						

IV - ANNEXES

IV

ARRETE ET SIGNATURES

D2

D2 - ARRETE - SIGNATURES

Nombre de membres en exercice..... 16
 Nombre de membres présents..... 16
 Nombre de suffrages exprimés..... 16

VOTES : Pour..... 16
 Contre..... 0
 Abstentions..... 0

Date de convocation : 03/2017

Présenté par Le Vice-Président, Mr PERLATI,

A Yutz , le 05 Avril 2017

Le Président,

Délibéré par le Conseil Syndical réuni en session ordinaire


A Yutz , le 05 Avril 2017

Les membres le Conseil Syndical

PAQUET Michel
Président



RENAUX Patricia
1ere Vice-Présidente




TARILLON Philippe
2eme Vice-Président



TINNES Jean-Paul
3eme Vice-Président



PERLATI Daniel
4eme Vice-Président



LOUIS Jean-Charles
Conseiller syndical



SAPIN Bruno
Conseiller syndical



FERRERO Marc
Conseiller syndical

BUHAJEZUK Christelle
Conseillère syndicale

FISCHER Jean-Claude
Conseiller syndical

DE LAZZER Xavier
Conseiller syndical



BRIZZI Moreno
Conseiller syndical



CHEBBAH Rachid
Conseiller syndical



CORAZZA Hervé
Conseiller syndical



CORION Patricia
Conseillère syndicale



JURCZAK Serge
Conseiller syndical



MEDVES Jean-François
Conseiller syndical



THEIS Gérard
Conseiller syndical

LANGENFELD Guy René
Conseiller syndical



GLODEN Roland
Conseiller syndical



Certifié exécutoire par Le Vice-Président, Mr PERLATI , compte tenu de la transmission en préfecture, le 21/04/2017
 , et de la publication le 18/04/2017

A Yutz le 18/04/2017